

LEGENDA

	KN - hranice parcel
	KN - vnitřní kresba parcel
	Zaměření polohopisu a výškopisu
	Parcelní číslo
	Obvod stavby
	Navržené hrany
	Osa komunikace
	Vozovka stávající
	Vozovka - plná konstrukce
	Betonová žlabovka
	Odláždění lomovým kamenem
	Kamenná dlažba
	Sjezd
	Městská zeleň/ plochy k rekultivaci
	Zářez
	Násep

SOUŘADNICOVÝ SYSTÉM S-JTSK
VÝŠKOVÝ SYSTÉM Bpv

INVESTOR

KRAJSKÁ SPRÁVA A ÚDRŽBA SILNIC
KARLOVARSKÉHO KRAJE

Chebská 282
356 01 Sokolov

Krajská správa a údržba silnic
Karlovarského kraje

SO 191




DOPRAVNĚ INŽENÝRSKÁ OPATŘENÍ

STAVBA

II/210 MODERNIZACE SILNICE
DOLNÍ NIVY - JINDŘICHOVICE

S.A.W. CONSULTING s.r.o.

Bohémská 216/34, 400 01 Ústí nad Labem
sídlisko Úst. Bohémská 216/34, 400 01 Ústí n. L.
web: www.sawconsulting.cz email: info@sawconsulting.cz

VYPRACOVAL	ZODPOVĚDNÝ PROJEKTANT	TECHNICKÁ KONTROLA	INVESTOR	KSÚS KK
ING. JIŘÍ HENYCH	ING. JIŘÍ HENYCH	ING. HELENA HLUBČUKOVÁ	ZAKÁZKOVÉ ČÍSLO	2022-003
			DATUM	06/2023
			DUPEN	DUPPIPPDS
			MĚŘÍTKO	1:500
			ČÁST DOKUM.	Č. PŘÍLOHY
			D.1.3	2.2

PŘÍLOHA

SCHÉMA VÝSTAVBY - ETAPA 2